

## УСЛОВИЯ ЛИЧНОЙ КОРОТКОЙ ДИСТАНЦИИ

**Класс дистанции: 3**

**Количество технических этапов: 8**

**ОКВ: 15 мин.**

**Судейские ТО локальные. Судейские карабины неразъемные.**

**Расстояние между этапами, в т.ч. от старта до первого этапа и от последнего этапа до финиша – до 10м. Волочение веревок запрещено.**

Планировка дистанций: В.А. Ерманок, СНК, г. Минск

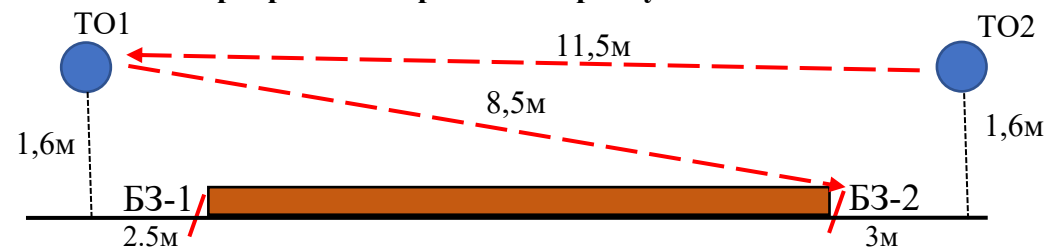
### ПЕРЕЧЕНЬ ЭТАПОВ, ПАРАМЕТРЫ, ОБОРУДОВАНИЕ И УСЛОВИЯ ПРОХОЖДЕНИЯ

#### СТАРТ

**Блок этапов 1-2. Переправа по бревну методом «горизонтальный маятник» - Переправа по перилам по бревну. КВ=4мин.**

Участник проходит блок этапов в следующем порядке:

- 1) на ТО1 закрепляет перила для прохождения этапов 1-2;
- 2) проходит этапы 1-2.



**Этап 1. Переправа по бревну методом «горизонтальный маятник».**

*Оборудование этапа:*

ИС – БЗ-1, КЛ – начало ОЗ, ТО1 – карабин.

Бревно.

ЦС – БЗ-2, КЛ – окончание ОЗ, ТО2 – карабин.

*Действия:* организация перил по п.7.6. Движение по п.7.14. Снятие перил допускается не производить, или по п.7.6.13.

*Обратное движение:* по КОД сбоку от бревна.

**Этап 2. Переправа по перилам по бревну.**

*Оборудование этапа:*

ИС – БЗ-2, КЛ – начало ОЗ, ТО2 – карабин.

Бревно.

ЦС – БЗ-1, КЛ – окончание ОЗ, ТО1 – карабин.

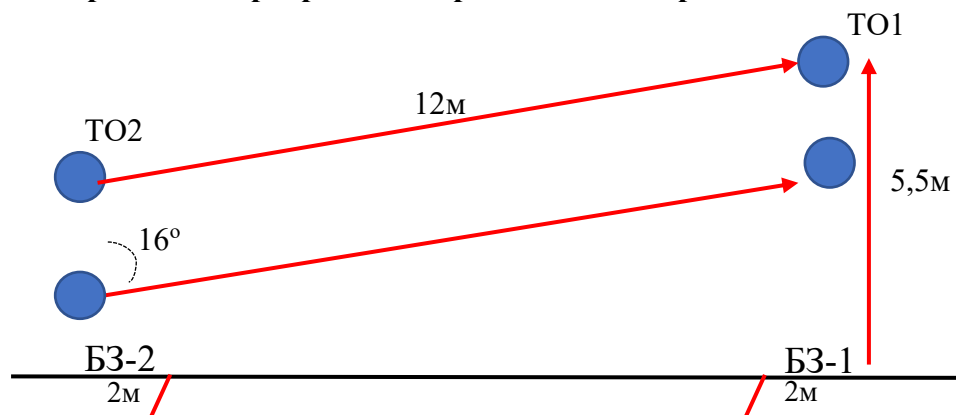
*Действия:* организация перил по п.7.6. Движение по п.7.8. Снятие перил по п.7.6.13.

*Обратное движение:* по КОД сбоку от бревна.



Обратное движение: по п.7.9, 7.9.4(б) с использованием ПОД для дополнительной страховки на перилах.

**Блок этапов 7-8. Подъем по вертикальным перилам – Переправа по параллельным перилам. КВ=4мин.**



**Этап 7. Подъем по вертикальным перилам.**

*Оборудование этапа:*

ИС – БЗ-1, КЛ – граница ОЗ.

Судейские перила.

ЦС – ОЗ, ТО1 – 2 карабина.

*Действия:* движение по п.7.10.

*Обратное движение:* по п.7.10.

**Этап 8. Переправа по параллельным перилам.**

*Оборудование этапа:*

ИС – ОЗ, ТО1 – 2 карабина.

Судейские перила.

ЦС – БЗ-2, КЛ – окончание ОЗ, ТО2 – ОП.

*Действия:* движение по п.7.8

*Обратное движение:* по п.7.8.

**ФИНИШ.**

## УСЛОВИЯ ЛИЧНОЙ КОРОТКОЙ ДИСТАНЦИИ

**Класс дистанции: 2**

**Количество технических этапов: 7**

**ОКВ: 10 мин.**

**Судейские ТО локальные. Судейские карабины неразъемные.**

**Расстояние между этапами, в т.ч. от старта до первого этапа и от последнего этапа до финиша – до 10м. Волочение веревок запрещено.**

Планировка дистанций: В.А. Ерманок, СНК, г. Минск

### ПЕРЕЧЕНЬ ЭТАПОВ, ПАРАМЕТРЫ, ОБОРУДОВАНИЕ И УСЛОВИЯ ПРОХОЖДЕНИЯ

#### СТАРТ

Блок этапов 1-2. Подъем по вертикальным перилам – Спуск по вертикальным перилам. КВ=4мин.



#### Этап 1. Подъем по вертикальным перилам.

*Оборудование этапа:*

ИС – БЗ-1.

Судейские перила.

ЦС – ОЗ (полка), ТО1 – 2 карабина.

*Действия:* движение по п.7.10 (есть возможность использовать шведскую стенку).

*Обратное движение:* по п.7.10.

#### Этап 2. Спуск по вертикальным перилам.

*Оборудование этапа:*

ИС – ОЗ, ТО1 – 2 карабина.

ЦС – БЗ-1.

*Действия:* движение по п.7.10.

*Обратное движение:* по п.7.10.

**Этап 3. Движение по навесной переправе. КВ=3мин.**

*Оборудование этапа:*

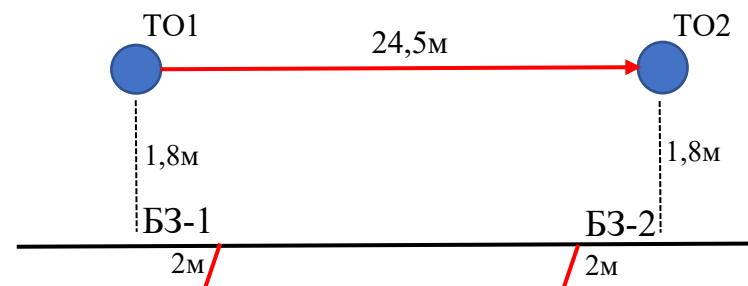
ИС – БЗ-1, ТО1 – карабин, КЛ – начало ОЗ.

Судейские перила.

ЦС – БЗ-2, ТО2 – карабин, КЛ – окончание ОЗ.

*Действия:* движение по п.7.9.

*Обратное движение:* по п.7.9.



**Этап 4. Переправа по перилам по бревну. КВ=2мин.**

*Оборудование этапа:*

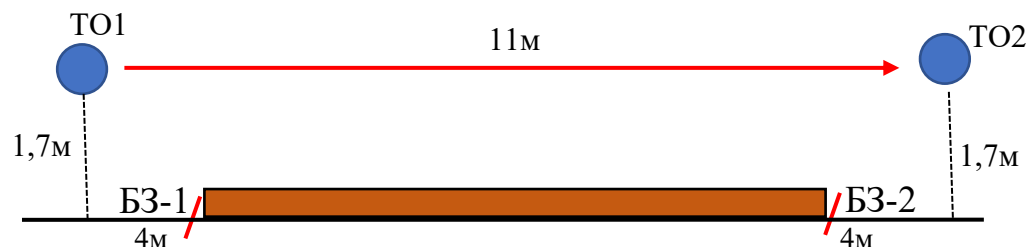
ИС – БЗ-1, КЛ – начало ОЗ, ТО1 – ОП.

Судейские перила. Бревно.

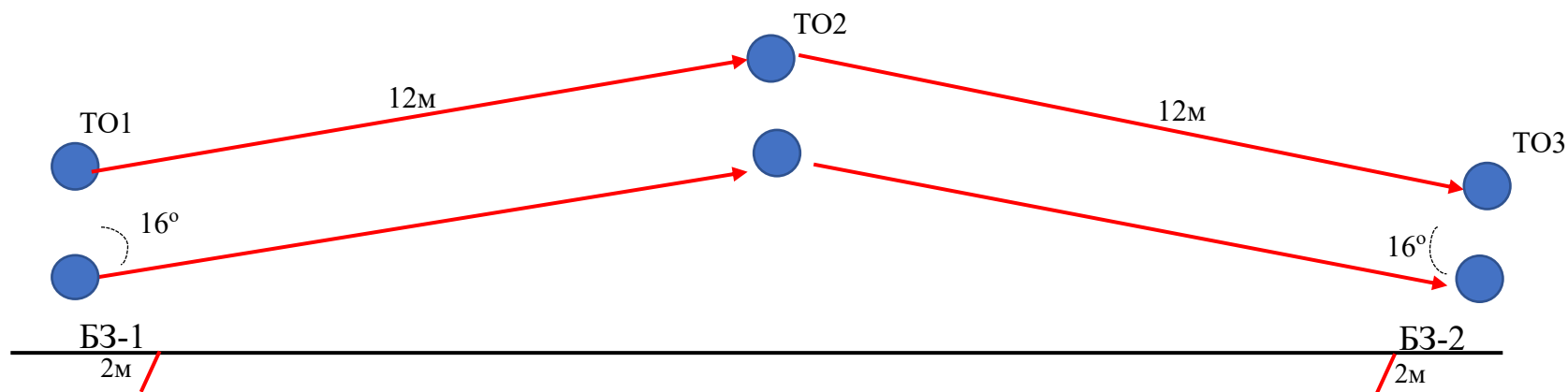
ЦС – БЗ-2, ТО2 – ОП, КЛ – окончание ОЗ.

*Действия:* движение участника по п.7.8.

*Обратное движение:* по КОД сбоку от бревна.



**Блок этапов 5-6 Движение по параллельным перилам – Движение по параллельным перилам. КВ=4мин.**



**Этап 5. Движение по параллельным перилам.**

*Оборудование этапа:*

ИС – БЗ-1, ТО1 – судейские карабины, КЛ – начало ОЗ.

Судейские перила.

ЦС – ОЗ, ТО2 – 2 карабина.

*Действия:* движение участника по п.7.8.

**Этап 6. Движение по параллельным перилам.**

*Оборудование этапа:*

ИС – ОЗ, ТО2 – 2 карабина.

Судейские перила.

ЦС – БЗ-2, ТО3 – судейские карабины, КЛ – окончание ОЗ.

*Действия:* движение участника по п.7.8.

*Обратное движение:* по п.7.8.

*Обратное движение:* по п.7.8.

**Этап 7. Вязка узлов. КВ=3мин.**

*Оборудование этапа:*

2 судейские веревки диаметром 6мм.

*Действия:* участник по п.7.21 вяжет 2 узла «проводник-восьмерка» (каждый узел вяжется на отдельной веревке). В случае если участник не может завязать узел – за каждый не завязанный (неправильно завязанный) узел к результату участника прибавляется 1 минута (в таком случае узел можно не вязать).

**ФИНИШ.**