

УСЛОВИЯ КОМАНДНОЙ КОРОТКОЙ ДИСТАНЦИИ

Класс дистанции: 3

Количество технических этапов: 7

ОКВ: 30 мин.

Система оценки нарушений: бесштрафовая.

Судейские ТО локальные. Судейские карабины неразъемные. Лидирование запрещено.

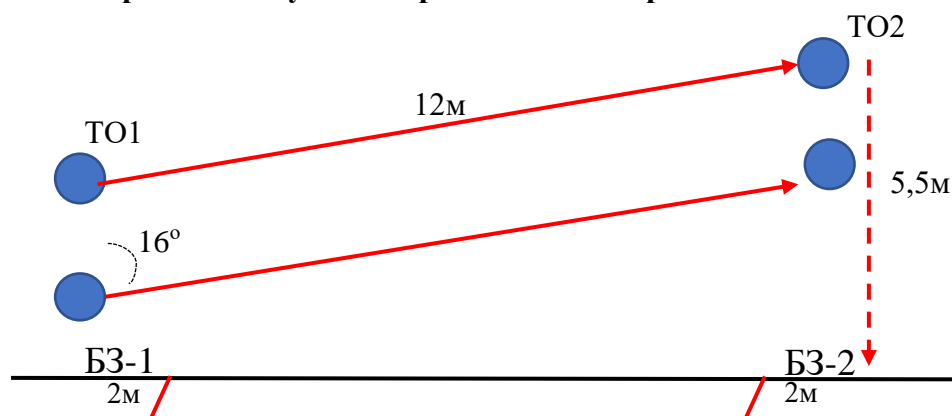
Планировка дистанций: С.Г.Лавренович, СНК, г. Минск

ПЕРЕЧЕНЬ ЭТАПОВ, ПАРАМЕТРЫ, ОБОРУДОВАНИЕ И УСЛОВИЯ ПРОХОЖДЕНИЯ

СТАРТ

Расстояние до этапа 1 – до 10м.

Блок этапов 1-2. Движение по параллельным перилам – Спуск по вертикальным перилам. КВ=5мин.

**Этап 1. Движение по параллельным перилам.***Оборудование этапа:*

ИС – БЗ-1, ТО1 – судейские карабины, КЛ – начало ОЗ.

Судейские перила.

ЦС – ОЗ, ТО2 – 2 карабина.

Действия: движение участника по п.7.16.*Обратное движение:* по п.7.16.**Этап 2. Спуск по вертикальным перилам.***Оборудование этапа:*

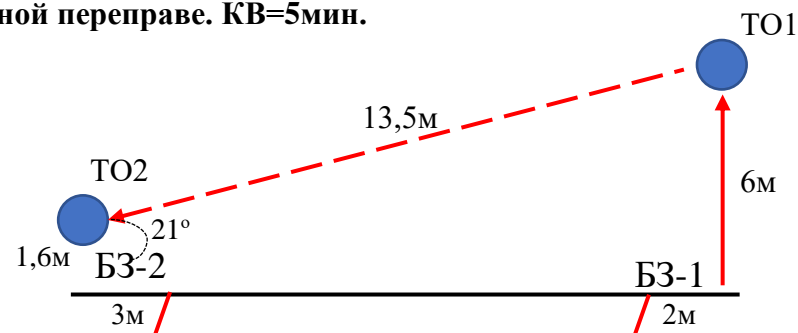
ИС – ОЗ, ТО2 – 2 карабина.

ЦС – БЗ-2, КЛ – окончание ОЗ.

Действия: организация перил по п.7.6. Движение по п.7.10. Снятие перил по п.7.6.13.*Обратное движение:* по п.7.10 по своим перилам или по КОД вдоль нитки этапа на ИС блока этапов и далее по условиям этапа 1.

Расстояние до этапа 3 – до 5м.

Блок этапов 3-4. Подъем по вертикальным перилам – Спуск по наклонной навесной переправе. КВ=5мин.



Команда проходит блок этапов в следующем порядке:

- 1) крепят перила на TO2, затем переходят из БЗ-2 в БЗ-1
- 2) проходят блок этапов.

Допускается одному участнику крепить перила на TO2, остальным переходить в БЗ-1, при этом до нахождения всей команды в БЗ-1 нельзя начинать проходить этап 3.

Этап 3. Подъем по вертикальным перилам.

Оборудование этапа:

ИС – БЗ-1, КЛ – граница ОЗ.

Судейские перила подъема.

ЦС – ОЗ, ТО1 – 2 карабина.

Действия: первый движется по п.7.10, движение остальных по п.7.11 (есть возможность опоры об стену).

Обратное движение: по п.7.11.

Этап 4. Спуск по наклонной навесной переправе.

Оборудование этапа:

ИС – ОЗ, ТО1 – 2 карабина.

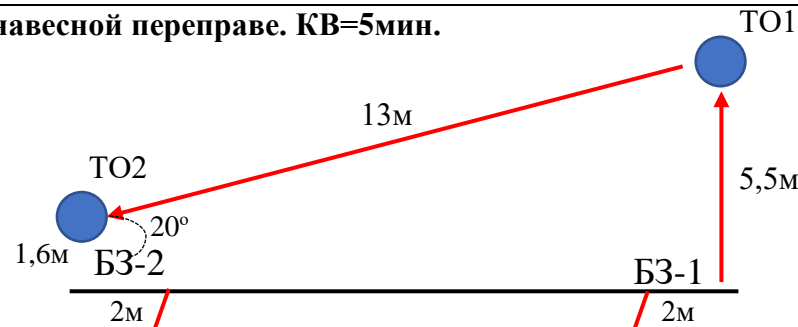
ЦС – БЗ-2, ТО2 – 1 карабин для крепления перил, вертикальная опора, КЛ – окончание ОЗ.

Действия: организация перил по п.7.6. Движение по п.7.9. Снятие перил по п.7.6.13.

Обратное движение: в случае невозможности движения по своим перилам по п.7.9, 7.9.4 (а), участник переходит в БЗ-1 и проходит этап 3.

Расстояние до этапа 5 – до 5м.

Блок этапов 5-6. Подъем по вертикальным перилам – Спуск по наклонной навесной переправе. КВ=5мин.



Этап 5. Подъем по вертикальным перилам.

Оборудование этапа:

ИС – БЗ-1, КЛ – граница ОЗ.

Судейские перила.

ЦС – ОЗ, ТО1 – 2 карабина.

Действия: движение первого по п.7.10, движение остальных по п.7.11 (есть возможность опоры об стену).

Обратное движение: по п.7.11.

Этап 6. Спуск по наклонной навесной переправе.

Оборудование этапа:

ИС – ОЗ, ТО1 – 2 карабина.

Судейские перила.

ЦС – БЗ-2, ТО2 – карабин, КЛ – окончание ОЗ.

Действия: Движение по п.7.9.

Обратное движение: по п.7.9, 7.9.4 (а).

Расстояние до этапа 7 – до 5м.

Этап 7. Переправа по бревну методом «горизонтальный маятник». КВ=5мин.

Оборудование этапа:

ИС – БЗ-1, КЛ – начало ОЗ, ТО1 – карабин.

Бревно.

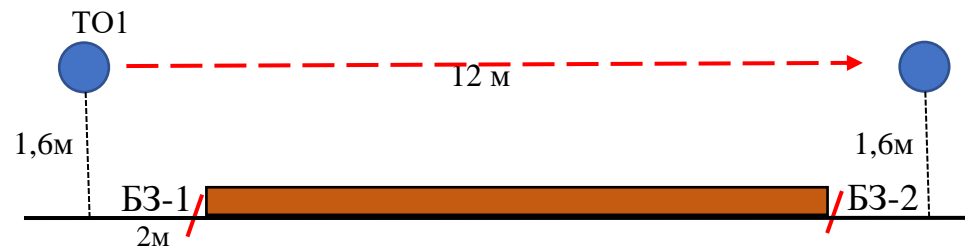
ЦС – БЗ-2, ТО1 – карабин. КЛ – окончание ОЗ.

Действия: выпуск первого по п.7.3.

Организация перил по п.7.6. Движение по п.7.8.

Снятие перил по п.7.6.13.

Обратное движение: по КОД сбоку от бревна.



Расстояние до финиша – до 5м.

ФИНИШ.

УСЛОВИЯ ЛИЧНОЙ КОРОТКОЙ ДИСТАНЦИИ

Класс дистанции: 2

Количество технических этапов: 8

ОКВ: 20 мин.

Система оценки нарушений: бесштрафовая.

Судейские ТО локальные. Судейские карабины неразъемные. Лидирование запрещено.

Планировка дистанций: С.Г.Лавренович, СНК, г. Минск

ПЕРЕЧЕНЬ ЭТАПОВ, ПАРАМЕТРЫ, ОБОРУДОВАНИЕ И УСЛОВИЯ ПРОХОЖДЕНИЯ

СТАРТ

Расстояние до этапа 1 – до 10м.

<p>Блок этапов 1-3. Подъем по наклонным перилам – Траверс склона по перилам - Спуск по вертикальным перилам. КВ=6мин.</p>		
<p>Этап 1. Подъем по наклонным перилам.</p> <p><i>Оборудование этапа:</i> ИС – БЗ-1, КЛ – граница ОЗ. Судейские перила. ЦС – ОЗ, ТО1 – 1 карабин. <i>Действия:</i> движение по п.7.10. <i>Обратное движение:</i> по п.7.10.</p>	<p>Этап 2. Траверс склона по перилам.</p> <p><i>Оборудование этапа:</i> ИС – ОЗ, ТО1 – 1 карабин. Судейские перила, 3 ППС. ЦС – ОЗ, ТО2 – 2 карабина. <i>Действия:</i> движение по п.7.13. <i>Обратное движение:</i> по п.7.13.</p>	<p>Этап 3. Спуск по вертикальным перилам.</p> <p><i>Оборудование этапа:</i> ИС – ОЗ, ТО2 – 2 карабина, ВСС (рабочий конец – узел «проводник-восьмерка»); ЦС – БЗ-2, КЛ – граница ОЗ. ПОД – вертикальные перила. <i>Действия:</i> организация перил по п.7.6. Движение первого по п.7.10 с ВСС. Движение остальных по п.7.12. Снятие перил по п.7.6.13. <i>Обратное движение:</i> по п.7.10 (есть возможность опоры об стену) с ВСС по своим перилам или ПОД.</p>

Расстояние до этапа 4 – до 5м.

Этап 4. Движение по навесной переправе. КВ=3мин.

Оборудование этапа:

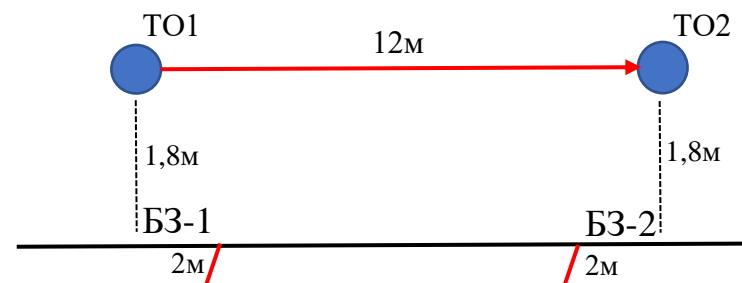
ИС – БЗ-1, ТО1 – карабин, КЛ – начало ОЗ.

Судейские перила.

ЦС – БЗ-2, ТО2 – карабин, КЛ – окончание ОЗ.

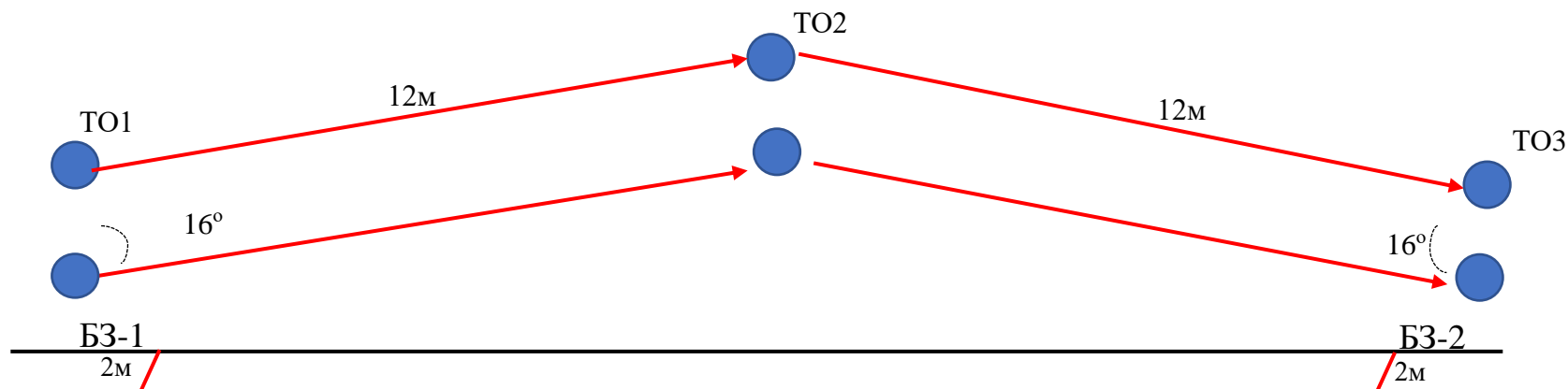
Действия: движение по п.7.9.

Обратное движение: по п.7.9.



Расстояние до этапа 5 – 0м.

Блок этапов 5-6 Движение по параллельным перилам – Движение по параллельным перилам. КВ=4мин.



Этап 5. Движение по параллельным перилам.

Оборудование этапа:

ИС – БЗ-1, ТО1 – 1 судейский карабин, КЛ – начало ОЗ.

Судейские перила.

ЦС – ОЗ, ТО2 – 1 карабин. БЗ-1 и БЗ-2 совпадают.

Действия: движение участника по п.7.16.

Обратное движение: по п.7.16.

Этап 6. Движение по параллельным перилам.

Оборудование этапа:

ИС – ОЗ, ТО2 – 1 карабин.

Судейские перила.

ЦС – БЗ-2, ТО3 – 1 судейский карабин, КЛ – окончание ОЗ.

БЗ-1 и БЗ-2 совпадают.

Действия: движение участника по п.7.16.

Обратное движение: по п.7.16.

Расстояние до этапа 7 – 12м.

Этап 7. Переправа по перилам по бревну. КВ=3мин.

Оборудование этапа:

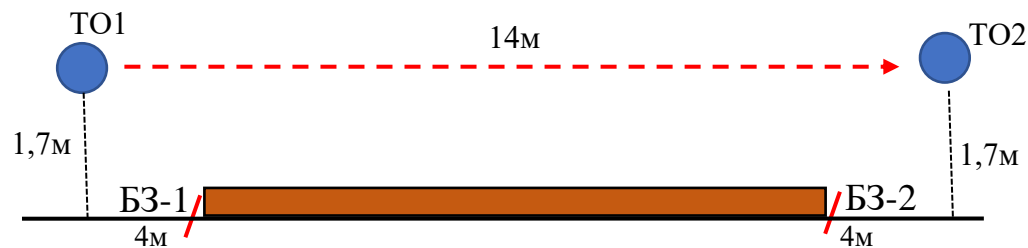
ИС – БЗ-1, КЛ – начало ОЗ, ТО1 – вертикальная опора.

Судейские перила. Бревно.

ЦС – БЗ-2, ТО2 – 1 карабин, КЛ – окончание ОЗ.

Действия: движение участника по п.7.8.

Обратное движение: по КОД сбоку от бревна.



Расстояние до этапа 8 – до 5м.

Этап 8. Вязка узлов. КВ=4мин.

Оборудование этапа:

4 судейские веревки диаметром 8мм, горизонтальная опора.

Действия: участники по п.7.22 вяжут узлы «проводник-восьмерка» - 2 шт, «штыковой» - 2 шт. Узел «Штыковой вяжется на горизонтальной опоре.

В случае если участник не может завязать узел – за каждый не завязанный (неправильно завязанный) узел к результату команды прибавляется

1 минута (в таком случае узел можно не вязать).

Расстояние до финиша – до 5м.

ФИНИШ.